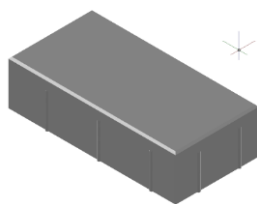




ТОП СЕТ



ТЕХНИЧЕСКИ СПЕЦИФИКАЦИИ

	l/w/h	Брой в м ²	Брой в палет	Кг./бр	Кг./палет	Фаска
ИЗДЕЛИЕ	15/30/8	22,2	200	8	1600	да

ЦВЕТОВЕ И ПОВЪРХНОСТИ



Бял №P9/w



Сив № P9



Червен №P9/r



Графит №P9/b



Жълт №P9/y



Сиена P9/ms



Ретро №P9/то



Антрацит №P9/mt

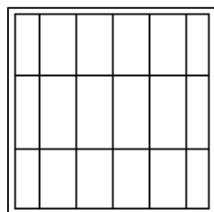


Рома №P9/ma

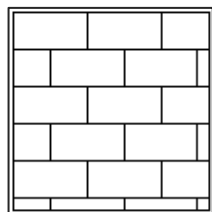


Розе №P9/me

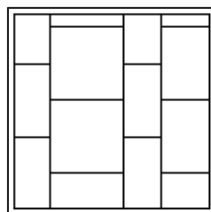
РЕДЕНЕ И КОМБИНИРАНЕ



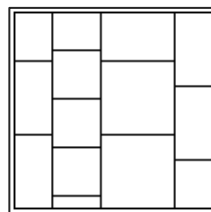
15/30/8



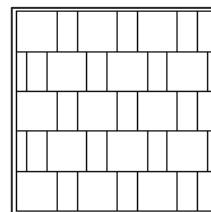
15/30/8



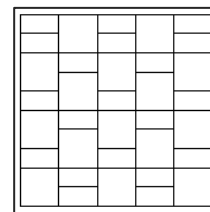
15/30/8, 30/30/8



15/30/8, 20/20/8, 30/30/8



15/30/8, 30/30/8



15/30/8, 30/30/8