





ТОП СЕТ




ТЕХНИЧЕСКИ СПЕЦИФИКАЦИИ

ИЗДЕЛИЕ	l/w/h	Брой в м ²	Брой в палет	Кг./бр	Кг./палет	Фаска
	20/20/8	25	240	7,1	1404	да

ЦВЕТОВЕ И ПОВЪРХНОСТИ



Бял №P10/w



Сив № P10



Червен №P10/r




Графит №P10/b



Жълт №P10/y



Сиена P10/ms



Ретро №P10/то



Антрацит №P10/mt

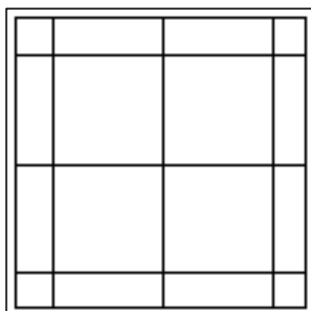


Рома №P10/ma

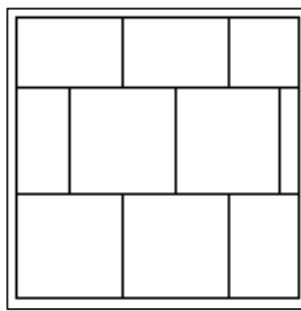


Розе №P10/me

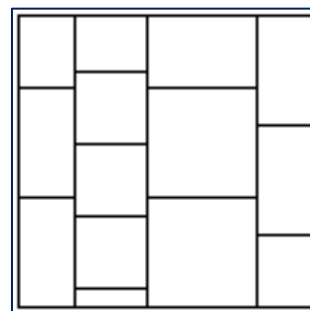
РЕДЕНЕ И КОМБИНИРАНЕ



20/20/8



20/20/8



15/30/8, 20/20/8, 30/30/8